



МИНСТРОЙ
РОССИИ



Центр
компетенций
цифровизации
строительства



ИСУП

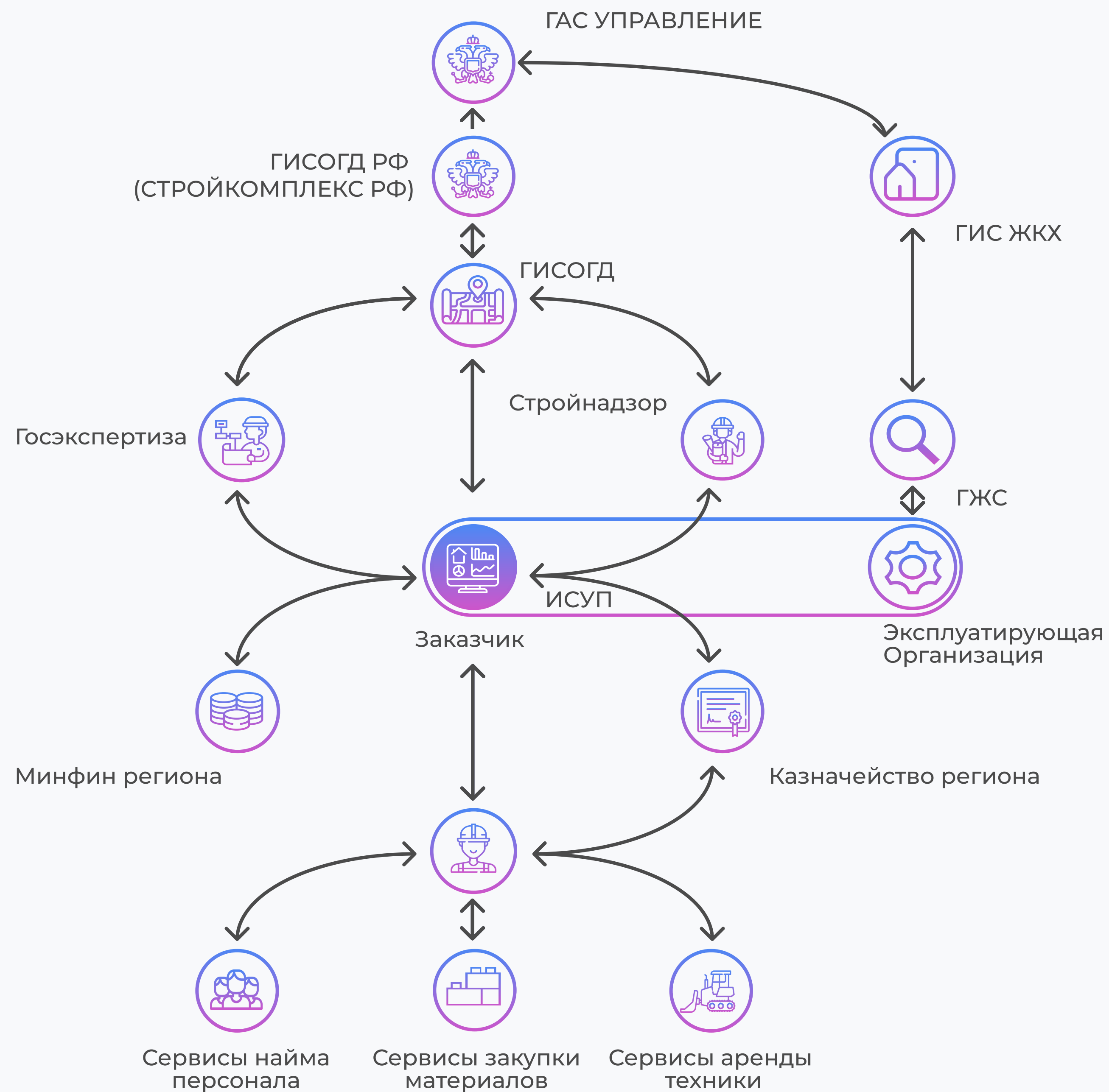
ЦИФРОВОЕ СТРОИТЕЛЬСТВО:

ОТ ИДЕИ К ПРАКТИКЕ ЦИФРОВИЗАЦИИ ОТРАСЛИ В РЕГИОНАХ



Звонарёва Елена Анатольевна,
советник Министра строительства и жилищно-коммунального
хозяйства Российской Федерации, Заместитель руководителя
Центра компетенций РФ по цифровой трансформации
строительной отрасли






Цифровая вертикаль строительного проекта и задачи решаемые ИСУП

Основная задача

Цифровая трансформация строительной отрасли, обеспечение взаимосвязи различных типов информационных систем и сервисов, применяемых участниками строительства на всех уровнях на основе единых форматов и правил обмена данными



География подключения к ИСУП и перехода к использованию цифровой исполнительной документации

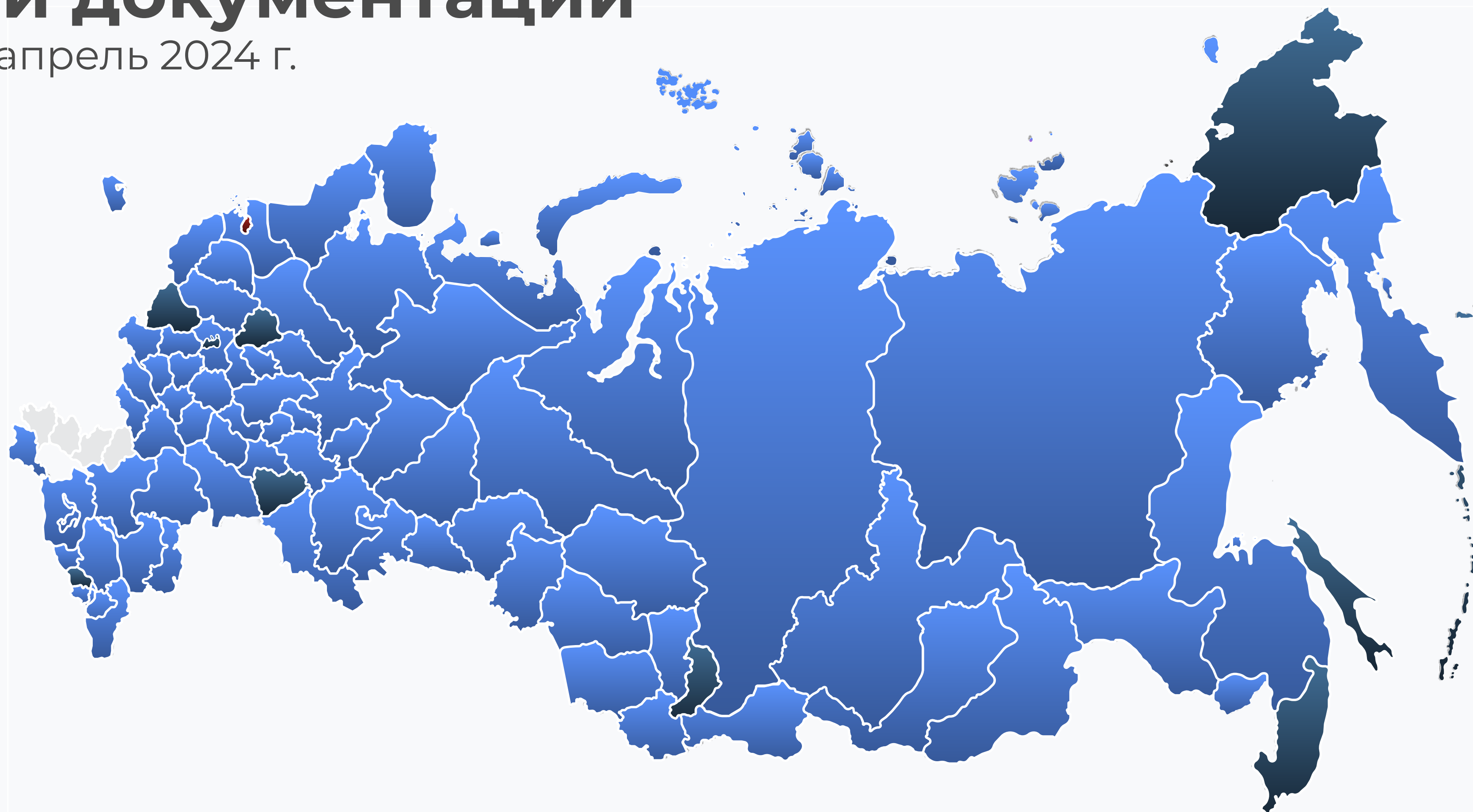
в период с марта 2023 г. по апрель 2024 г.


87

Подключены
к ИСУП

78


Приняли НПА
о ведении ИД
в цифровом формате



 подключены к ИСУП
и приняли НПА об ИД

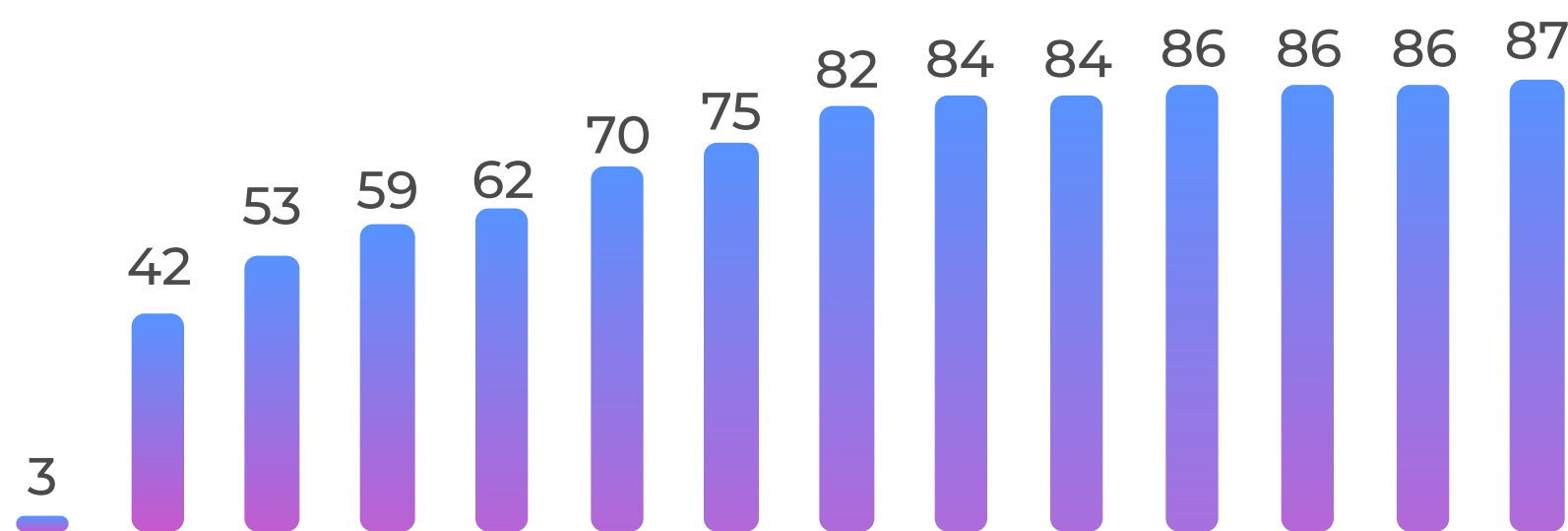
 подключены к ИСУП

 не подключены к ИСУП

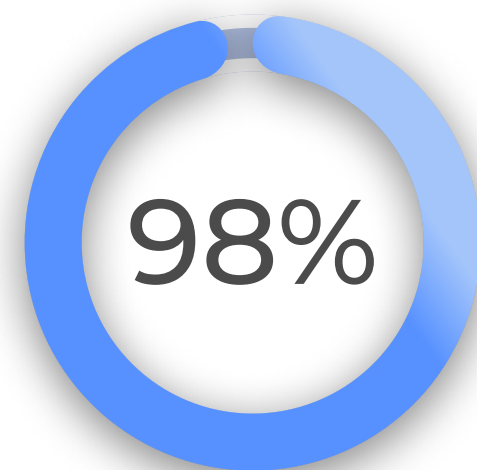


Динамика масштабирования

рост количества объектов и пользователей в период с марта 2023 г. по апрель 2024 г.



Динамика подключения с февраля 2023 г. по март 2024 г.

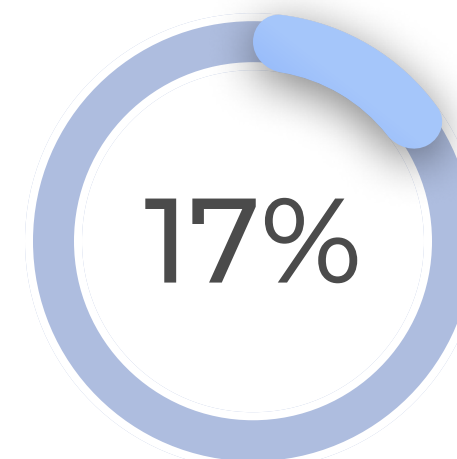


План, 2023 г.:
70 субъектов РФ

Факт, 2023 г.:
86 субъектов РФ

Факт, 1 кв. 2024 г.:
87 субъектов РФ

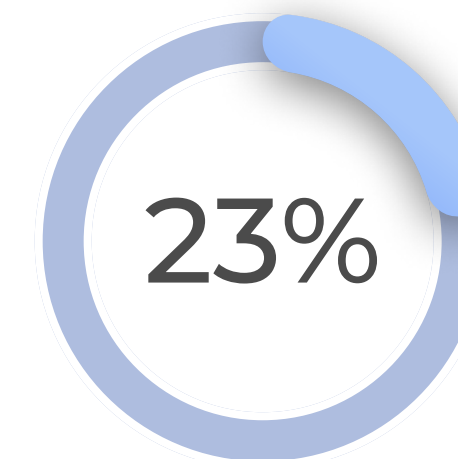
Динамика роста +2800%



План, 2024 г.:
89 субъектов РФ

Факт, 1 кв. 2024 г.:
15 субъектов РФ

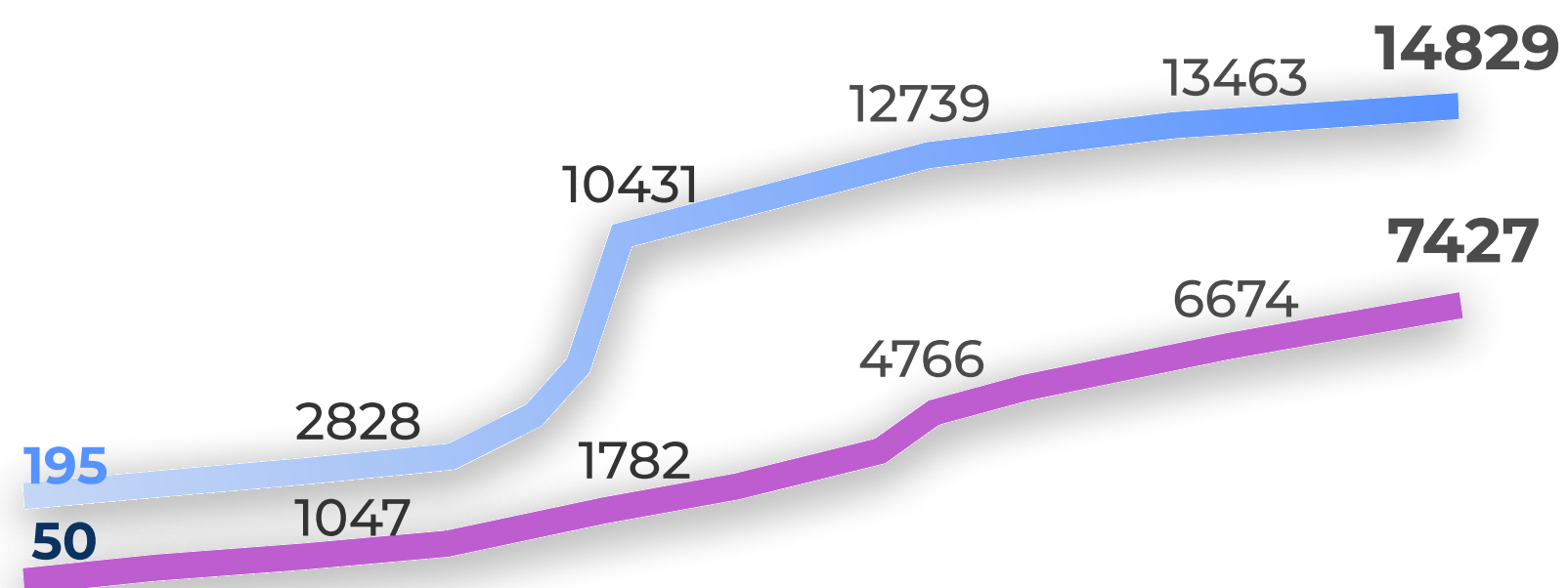
Интегрированы ВИС ГСН с ИСУП



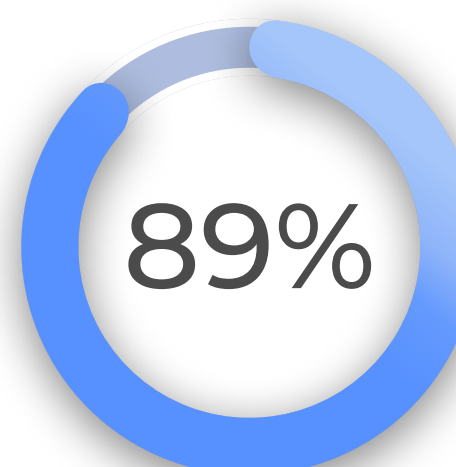
План, 2024 г.:
89 субъектов РФ

Факт, 1 кв. 2024 г.:
20 субъектов РФ

Динамика роста ГИСОГД с ИСУП



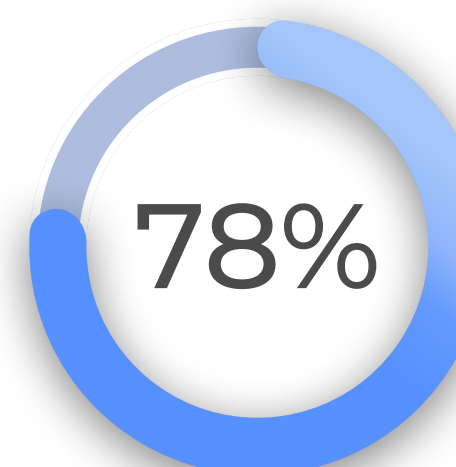
Линии тренда роста числа пользователей и объектов в марте 2023 г. по апрель 2024 г.



План, 2024 г.:
89 субъектов РФ

Факт, 1 кв. 2024 г.:
75 субъектов РФ

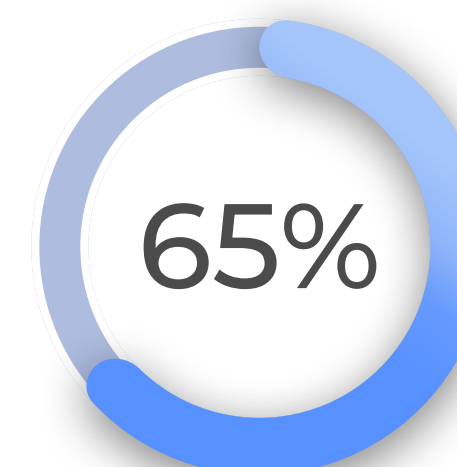
Приняли НПА об ИД в цифровом формате



План, 2024 г.:
65 субъектов РФ

Факт, 1 кв. 2024 г.:
51 субъект РФ

Подключили ОМСУ



План, 2024 г.:
89 субъектов РФ

Факт, 1 кв. 2024 г.:
54 субъектов РФ

Подключили государственных заказчиков



Динамика масштабирования

рост показателей в период с декабря 2023 г. по апрель 2024 г.

Подключенные к ИСУП

+1

86 регионов в декабре 2023 г.

87 регионов в апреле 2024 г.

в 1,8 раза

Количество пользователей ИСУП

4569 в декабре 2023 г.

8088 в апреле 2024 г.

в 1,2 раза

Количество объектов строительства

12668 в декабре 2023 г.

15198 в апреле 2024 г.

в 3,7 раза

Количество регионов, подключивших муниципальных заказчиков

20 в декабре 2023 г.

74 в апреле 2024 г.

в 1,6 раза

Количество организаций в ИСУП

2685 в декабре 2023 г.

4379 в апреле 2024 г.

в 3,8 раза

Количество подключенных государственных заказчиков

94 в декабре 2023 г.

361 в апреле 2024 г.

в 9,5 раз

Количество подключенных муниципальных заказчиков

161 в декабре 2023 г.

1530 в апреле 2024 г.

в 1,6 раза

Количество мероприятий, проведенных в регионах

25 в декабре 2023 г.

40 в апреле 2024 г.

в 1,4 раза

Количество ВКС, проведенных с регионами

3651 в декабре 2023 г.

5006 в апреле 2024 г.



ГЛАВНЫЙ ИНФОРМАЦИОННЫЙ РЕСУРС О ПРОЦЕССЕ РАЗВОРОТА ЦИФРОВОЙ ВЕРТИКАЛИ:



Новости ИСУП

<https://t.me/isuprf>



**МИНСТРОЙ
РОССИИ**



Центр
компетенций
цифровизации
строительства

